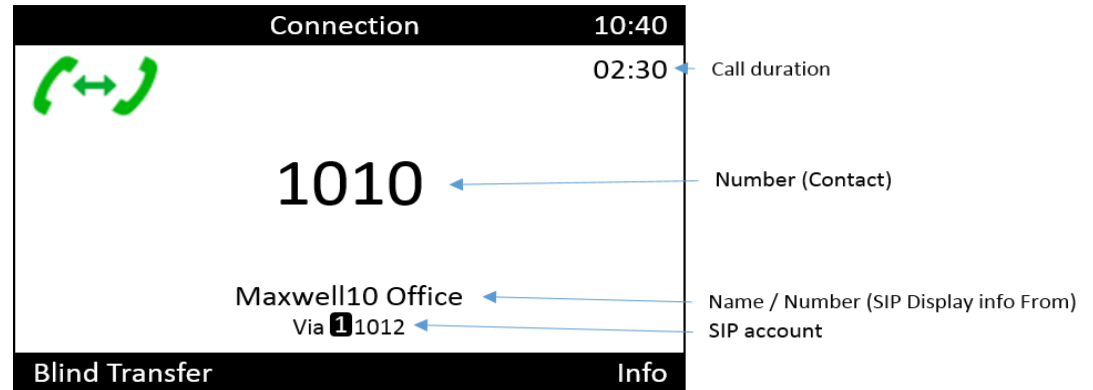


## Aangekondigd doorverbinden

- Actieve gesprek
- Druk  om het gesprek in de wacht te zetten.



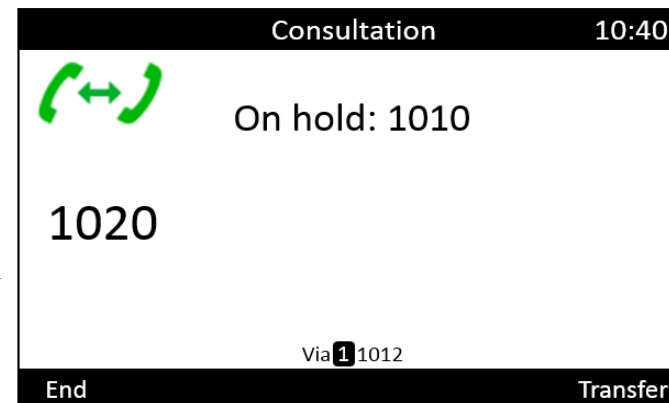
- Voer het nummer in
- Om een gesprek te starten:
  - Wacht op de time-out (5 sec.)
  - Druk op de OK (middelste knop)
  - Druk op de rechter softkey "**Via account > Kiezen**"



- Wacht tot de andere zijde beantwoord.
- Verbind door naar:
  - Ophangen
  - Druk op "**Doorverbinden**"

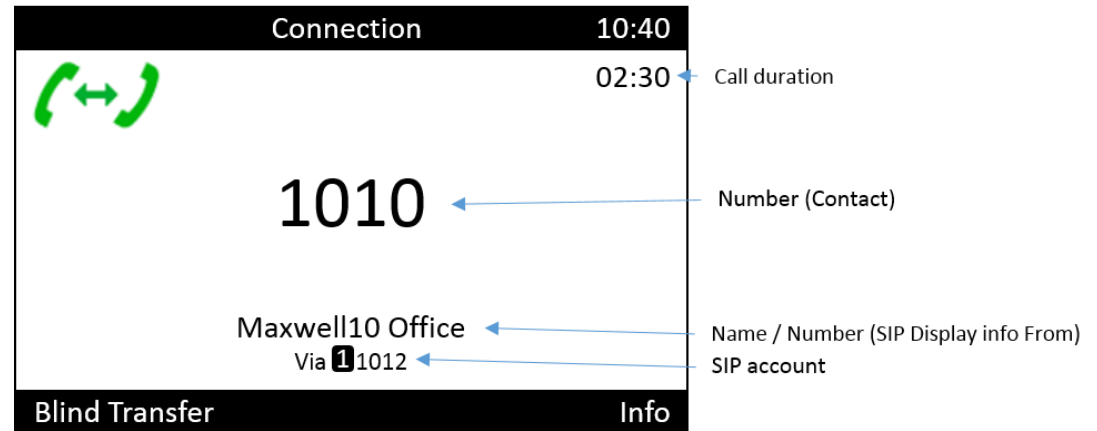
Met "**Beëindigen**" wordt het actieve gesprek verbroken en keer je terug naar het wachtende gesprek

Druk  om te wisselen tussen de gesprekken.

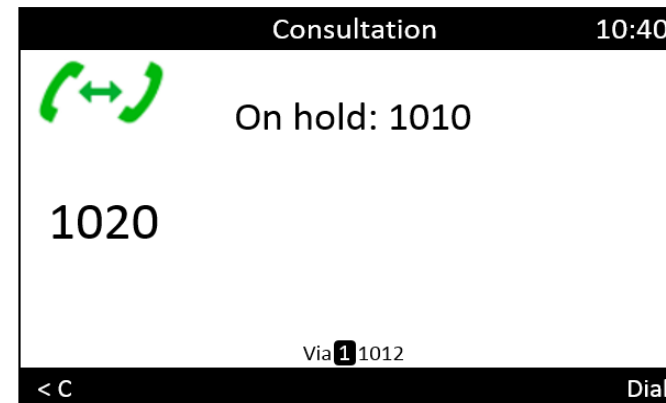


## On aangekondigd doorverbinden

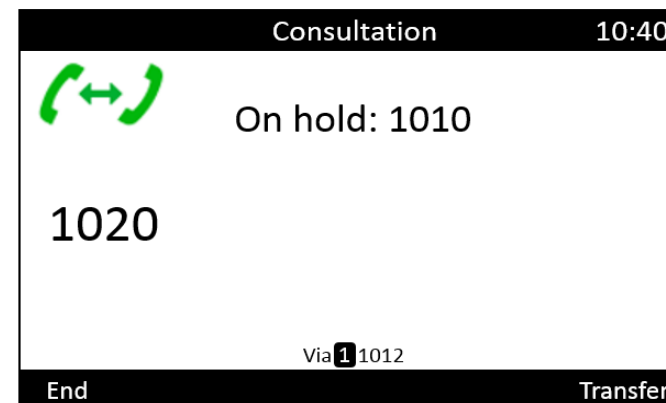
- Actieve gesprek
- Druk  om het gesprek in de wacht te zetten.



- Enter number
- Om een gesprek te starten:
  - Wacht op de time-out (5 sec.)
  - Druk op de OK (middelste knop)
  - Druk op de rechter softkey "**Via account / Kiezen**"

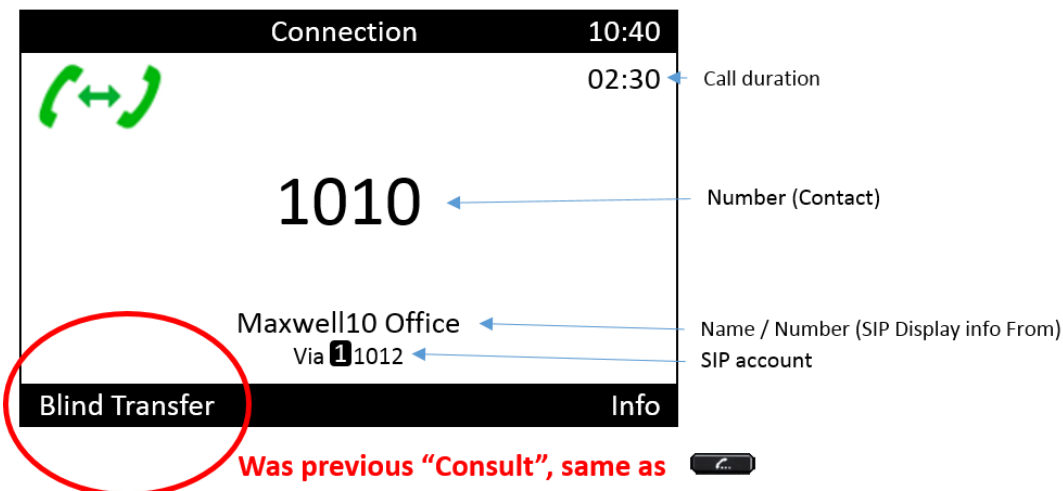


- Om door te verbinden:
  - Leg de hoorn neer
  - Druk "**Doorverbinden**"




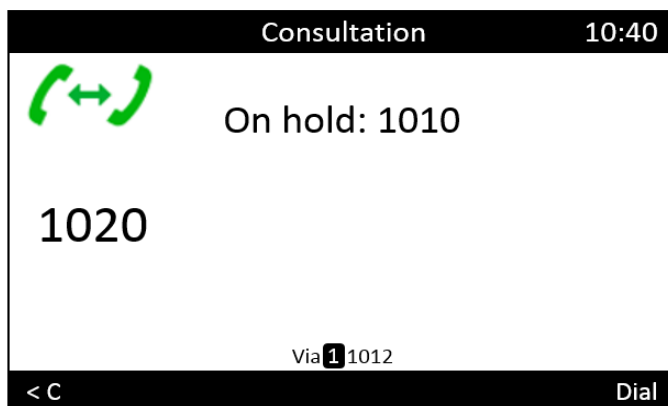
## Blind doorverbinden

- Actieve gesprek
- Druk "**Blind Doorverbinden**" om het gesprek in de wacht te zetten.



- Voer het nummer in
- Om een gesprek te starten:
  - Wacht op de time-out (5 sec.)
  - Druk op de OK (middelste knop)
  - Druk op de rechter softkey "**Via account / Kiezen**"
- Het gesprek is nu doorverbonden

Druk op de  om te wisselen tussen de gesprekken.




## 2e lijn aannemen (wisselen)

Situatie: Je bent in gesprek met beller (1020) en je hebt een beller (1030) in de wacht.

Call Swap 10:40  
02:30  
On hold: 1030  
1020  
MaxBTest  
Via 1 1012  
End Transfer

Call duration  
Info about Call On hold  
Number (Contact)  
Name / Number (SIP Display info From)  
SIP account

Druk  om de 2de beller in de wacht te zetten.


Call Swap 10:40  
On hold: 1030  
On hold: 1020  
1  
End Directory

Info about Calls On hold  
SIP account


Toets het nummer in waarnaar toe je wilt doorverbinden, het gesprek wat je wilt door verbinden wordt nu omcirkeld in het rood, met omhoog/omlaag  kun je het andere gesprek selecteren.

Na het doorverbinden keer je direct terug naar het wachtende gesprek dat nog niet was doorverbinden.

Call Swap 10:40

 On hold: 1030  
On hold: 1020

00492871910

MaxBTest  
Via  1012

End Transfer

Info about Calls On hold

SIP account

 **Spijkers**

[www.spijkerstelecom.nl](http://www.spijkerstelecom.nl)

- TELECOM
- INBRAAKBEVEILIGING
- CAMERASYSTEMEN

OISTERWIJK  
013 522 11 22